



ACIER

ABRITZ-VOUS CHEZ NOUS



DESRIPTIF

STRUCTURE

- Acier thermo-laqué blanc
- Poteaux carrés 36 x 36 mm épaisseur 2 mm.
- Croisillons acier thermo-laqué blanc, section 25 x 12 mm, épaisseur 2 mm
- Pièces de jonction et d'articulation en fonte d'aluminium thermo-laquée blanche.
- Pieds réglables en hauteur de 1 800 à 2 200 mm (hauteur de passage).
- Mât télescopique avec ressort de tension.

TOIT

- Toile polyester enduite pvc face intérieure, 380 g/m² avec coutures étanches par bande thermo-soudée.
- Lambrequin de 320 mm avec velcro intérieur de 38 mm périphérique.
- Tension par velcro ajustable sur tous les croisillons intermédiaires avec renfort en PVC 650 gr/m².
- Renforts d'angles en PVC 650 g/m² avec velcro

PARTICULARITÉS

- Structure acier thermo-laqué blanc (résistante)
- Encombrement réduit une fois replié grâce à son système articulé
- Tous les croisillons et poteaux acier thermo-laqué blanc ont des embouts de protection en PVC blanc
- Sac de transport à roulettes


Abriminute®

Abri à montage rapide - Un système ingénieux qui se monte en 5 mn

TIREZ, DÉPLIEZ ET C'EST MONTÉ !

GROS PLAN SUR...

- 1 Équerre en forme T en fonte d'aluminium thermo-laquée blanche pour réception des croisillons articulés
- 2 Vue de dessus équerres en forme T, haute et basse en fonte d'aluminium pour réception des croisillons articulés
- 3 Renforts PVC 650 g/m² aux équerres intermédiaires en fonte d'aluminium haute et basse pour réception des croisillons articulés avec renfort et double patte velcro pour tension de la toile
- 4 Relevage de l'angle de la toile pour clipsage, avec bras poussant vers le haut.
- 5 Pièce d'angle amovible en fonte d'aluminium pour réception des croisillons articulés avec intérieur en téflon pour éviter le frottement sur les poteaux acier thermo-laqué blanc.
- 6 Fixation haute avec sangle par boucle à fermeture rapide pour maintien de la porte enroulée
- 7 Pièce d'angle amovible avec clip haut pour tension ouverte



COLORIS STANDARDS

toile polyester enduite pvc face intérieure, 380 g/m² « en stock »

UNIS (toit et rideaux)

BLANC




IVOIRE



ROUGE



VERT FORÊT



JAUNE



BLEU ÉLECTRIQUE

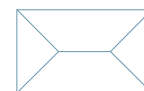


BICOLORES (uniquement toit) :

ROUGE/BLANC
VERT FORÊT/BLANC
BLEU ÉLECTRIQUE/BLANC

EN OPTION

- **RIDEAUX (descriptif au dos) ->**
- **2 kits rideaux disponibles :**
 - Kit rideaux pleins
 - Kit rideaux panorama
- Pour toit et rideaux tous les coloris en toile PVC M2 double face 420 g/m² unis, bicolores ou transparents
- Gouttière avec velcro
- Kit d'haubanage renforcé
- Éclairage globe ou spécifique
- Comptoirs et jupes
- Éléments de connexion
- Barre d'écartement
- Sac pochon
- Sacs et poids de lestage






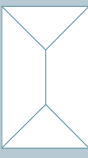
GAMME TENTE REPLIABLE

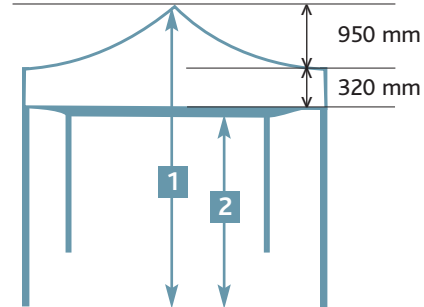


ABRITÉZ-VOUS CHEZ NOUS

Abriminute® Abri à montage rapide - Un système ingénieux qui se monte en 5 mn

TIREZ, DÉPLIEZ ET C'EST MONTÉ !

	ARMATURE + TOILE en mm	Poteaux en mm et nombre	Poids Kg	 hauteur x largeur de l'abri plié en mm	1 Les différentes hauteurs possibles en fonction des crans ABRI OUVERT en mm	2 Les différentes hauteurs de passage possibles en fonction des crans ABRI OUVERT en mm
	3 000 x 3 000	36 x 36 (4 poteaux)	35	h 1530 350 x 350	MAXI : 3470 3370 3270 3170 MINI : 3070	MAXI : 2200 2100 2000 1900 MINI : 1800
	2 000 x 3 000	36 x 36 (4 poteaux)	37	h 1530 350 x 300	MAXI : 3470 3370 3270 3170 MINI : 3070	MAXI : 2200 2100 2000 1900 MINI : 1800
	2 700 x 4 000	36 x 36 (4 poteaux)	44	h 1530 350 x 400		
	3 000 x 4 500	36 x 36 (4 poteaux)	46	h 1530 350 x 450		
	3 000 x 6 000	36 x 36 (6 poteaux)	62	h 1530 350 x 600		



Création-réalisation Sophie Peyrucq - Dimensions et dessins non contractuels

GAMME TENTE REPLIABLE



LESTAGES (EN OPTION)



POIDS DE LESTAGE
en fonte peinte
noire avec
2 poignées
de transport
pour une mise en
place facile.
Poids : 30 kg

Dimensions : 270 x 270 x 110 mm



**POIDS DE LESTAGE
EN 8**
en fonte peinte
noire avec poignée
de transport pour
une mise en place
facile. Poids : 15 kg



LESTAGE COQUE
PVC remplie de
béton, s'emboitant
autour du poteau
avec curseur de
blocage, poignée
de transport pour
une mise en place
facile.
Poids : 15 kg



SAC DE LESTAGE
maintenu par
velcro autour du
poteau, avec un
oeillet bas pour
piquetage et patte
haute pour
haubanage, à
remplir de sable.
Poids plein : 13 kg



SAC DE LESTAGE
avec fermeture à glissière
haute, avec 2 pattes velcro
pour maintien au poteau et 2
sangles hautes pour transport
et haubanage. À lester.
Poids plein : 50 kg



SAC PYRAMIDAL
à remplir d'eau ou de
sable, fermeture haute par
velcro, drisse haute pour le
transport et l'haubanage.
Standard : poids plein :
20 kg et 50 kg
Hors standard : poids plein
de 10 kg à 100 kg

RIDEAUX (EN OPTION)



- Hauteur de 2 150 mm, toile polyester enduit pvc face intérieure, 380 g/m² avec bande d'étanchéité thermosoudée pour les coutures.
- Velcro de 38 mm en partie haute pour une installation rapide + 4 pattes de velcro sur hauteur pour tension des rideaux et maintien sur poteau.
- Fermetures pour jonction des rideaux entre eux (fermeture à glissière ou velcro selon modèle).

2 KITS RIDEAUX DISPONIBLES :

- Kit rideaux pleins : 4 ou 6* rideaux pleins dont 1 avec une porte relevable, largeur 2 m.
- Kit rideaux panorama : 2 ou 3* rideaux pleins dont 1 avec une porte relevable, largeur 2 m et 2 ou 3* rideaux panoramas avec volets.

* en fonction des dimensions



SAC (FOURNI)



Sac en toile polyester renforcé, fond rigide avec 2 roulettes, poignée de tirage sur le

haut, une grande poche de rangement extérieur pour les rideaux avec un emplacement pour piquets de fixation.

ACCESSOIRES FOURNIS

4 cordes polyester + 4 piquets "clou" Ø 7 mm, hauteur 250 mm



HAUBANAGE (EN OPTION)

KIT HAUBANAGE STANDARD : 4 sangles 25 mm avec boucle auto-bloquante + 4 piquets torsadés Ø 14 mm hauteur 500 mm

KIT HAUBANAGE RENFORCÉ POUR GRAND VENT : 4 sangles 35 mm avec boucle auto-bloquante + 4 piquets Ø 23 mm, hauteur 750 mm